

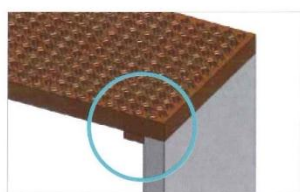

## POKRYWY KANAŁÓW I STUDNI

- różnorodność formatów
- możliwość uzupełniania rozbudowywanych ciągów kanałów
- przebudowa istniejących kanałów

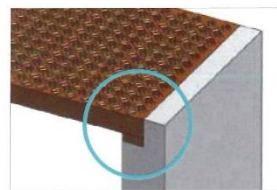

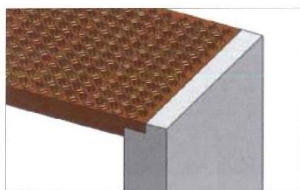


Stalowe wzmocnienia pokryw


Przetłoczona powierzchnia w celu zwiększenia bezpieczeństwa



Sposób układania pokryw na kanałach




Obciążenia pokryw do 7,5 ton.  
w zależności od długości przęsła.



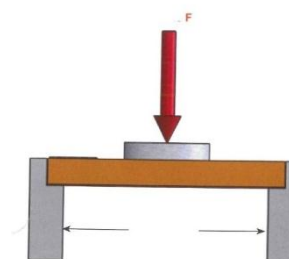
Pokrywa



Test obciążenia  
Zgodnie z DIN 124



Pokrywa	Szerokość otworu do	Obciążenie
800x400x80	600 mm	7.500 kg
1000x400x80	800 mm	5.000 kg
1200x400x80	1000 mm	3.000 kg



szerokość

### Przykłady zastosowania pokryw



